

- คู่มือความปลอดภัยการใช้งาน  
แฟงกัน หิ้งวางของ ราวแขวนผ้า ห่วงแขวนผ้า ตะขอแขวนผ้า ที่ใส่กระดาษชำระ และที่วางสบู่
- INSTRUCTION MANUAL FOR  
DIVISION, SHELF, TOWER BAR, TOWER RING, HOOK, PAPER HOLDER AND SOAP HOLDER

## เรียนพื้มือปการะคุณทุกท่าน

- ขอขอบคุณสำหรับการเลือกใช้ผลิตภัณฑ์คอตโต้ **COTTO**
- กรุณาอ่านคู่มือฉบับนี้อย่างละเอียดเพื่อความถูกต้องของการใช้งาน
- กรุณาเก็บรักษาคู่มือการใช้งานฉบับนี้ไว้ พร้อมกับใบรับประกันสินค้าให้ดี
- คู่มือฉบับนี้จะช่วยให้คุณสามารถใช้งานสินค้าได้อย่างถูกต้องและปลอดภัยยิ่งขึ้น
- บริษัทฯ ขอสงวนสิทธิ์ในการรับผิดชอบความเสียหายอันเกิดจากการไม่ปฏิบัติตามคำแนะนำในคู่มือฉบับนี้

บริษัท สยามชาตินิการีแวร์อินดัสทรี จำกัด

COTTO STUDIO ดอนเมือง

36/11 ถนนวิภาวดีรังสิต แขวงสนามบิน เขตดอนเมือง กรุงเทพฯ 10210

สอบถามรายละเอียดเพิ่มเติม Call Center : 0-2521-7777 โทรสาร : 0-2551-1065

อีเมล : [ctdonmuang@scg.com](mailto:ctdonmuang@scg.com)



ลงทะเบียนรับประกันออนไลน์  
E-warranty






คู่มือแนะนำการใช้งาน  
User Manual

## ■ ปลอดภัยไว้ก่อน

กรุณาปฏิบัติตามข้อควรระวังในเรื่องความปลอดภัยดังนี้

- กรุณาอ่านคู่มือและคำแนะนำอย่างละเอียด ก่อนการติดตั้งและก่อนใช้ชุดสุกทันที  
คอตโต้ COTTO® และโปรดปฏิบัติตามคู่มือความปลอดภัยการใช้งาน




### สัญลักษณ์และคำอธิบายที่ใช้ในคู่มือ

สัญลักษณ์	คำอธิบาย
 ข้อควรระวัง	การกระทำใดๆ ที่อาจก่อให้เกิดความเสียหายต่อร่างกายและทรัพย์สิน
 ข้อห้าม	ข้อห้ามปฏิบัติ ในการติดตั้งและการใช้งานผลิตภัณฑ์คอตโต้
 ข้อควรปฏิบัติ	สิ่งที่ควรปฏิบัติ ในการติดตั้งและการใช้งานผลิตภัณฑ์คอตโต้


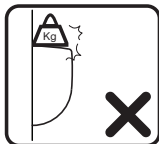


## ■ คำแนะนำก่อนการติดตั้งและก่อนการใช้งาน

 ข้อควรระวัง	<ul style="list-style-type: none"><li>■ การใช้สุกทันทีด้วยวิธีที่ไม่เหมาะสม แตกต่างไปจากที่ได้แนะนำไว้ ผู้ใช้อาจได้รับอันตรายจากการใช้งาน ได้รับบาดเจ็บ และสูญเสียทรัพย์สิน</li></ul>
 ข้อห้าม	<ul style="list-style-type: none"><li>■ ห้ามใช้งานสุกทันที ที่มีรอยร้าว แตก บิ่น เพราะจะทำให้ได้รับอันตรายได้ (ในกรณีสุกทันทีที่แตกร้าวให้หยุดใช้ทันที เนื่องจากชิ้นส่วนเซรามิกจากการแตกของสุกทันทีมีความคม)</li><li>■ ห้ามนำวัสดุที่แข็ง มากระทบกรรไกรสุกทันทีเพราะจะทำให้สุกทันทีแตกร้าว มีรอยร้าวซึมของน้ำในขณะใช้งาน หรือส่งผลให้ทรัพย์สินเสียหาย และถึงขั้นผู้ใช้งานได้รับอันตรายได้</li></ul>
 ข้อควรปฏิบัติ	<ul style="list-style-type: none"><li>■ เพื่อความถูกต้องและปลอดภัย ก่อนทำการติดตั้งสุกทันที ผู้ติดตั้งควรศึกษาและปฏิบัติตามคู่มือการติดตั้งที่แนบมาเท่านั้น</li><li>■ เพื่อการใช้งานที่เหมาะสมและปลอดภัย ก่อนเริ่มต้นการใช้สุกทันที ผู้ใช้งาน ควรศึกษารายละเอียดจากคู่มือแนะนำการใช้งาน</li><li>■ ชุดอุปกรณ์ติดตั้งที่พียง เหมาะสำหรับใช้กับผนังอิฐมวลฉนวนปูนเรียบเท่านั้น (ในกรณีใช้กับผนังประเภทอื่นๆ ควรปรึกษาช่างผู้ติดตั้ง)</li><li>■ ควรใช้อุปกรณ์การติดตั้งที่ได้มาตรฐาน และมีสภาพพร้อมใช้งาน ไม่ชำรุด เพื่อป้องกันการติดตั้งที่ไม่ถูกต้อง</li><li>■ ผู้ใช้งานควรเก็บคู่มือการติดตั้งและคู่มือความปลอดภัยในการใช้งานนี้ไว้ เพื่อใช้อ้างอิง ไม่ควรทิ้งหรือทำลายหลังจากที่ติดตั้งสุกทันทีเสร็จสิ้น</li><li>■ ผู้ใช้งานควรเลือกช่างที่มีประสบการณ์ หรือมีความชำนาญเฉพาะทางทำการติดตั้งสุกทันทีเพื่อความปลอดภัย และความปลอดภัยถูกต้องตามวัตถุประสงค์ของสุกทันที</li><li>■ ในกรณีที่มีปัญหาเรื่องการติดตั้งหรือการใช้งานสุกทันที สามารถสอบถามข้อมูลได้ที่ COTTO Call Center โทร 0-2521-7777</li></ul>

## ■ ข้อแนะนำในการติดตั้ง สำหรับช่างติดตั้ง

 <p>ข้อควรระวัง</p>	<ul style="list-style-type: none"> <li>■ ควรติดตั้งชุดฉีดและสกรู ให้ถูกต้องตามตำแหน่งที่กำหนดไว้ในคู่มือการติดตั้ง อย่างครบถ้วน การขันน็อตยึดฝาเพงกัน และอุปกรณ์ในห้องน้ำ ให้แน่นพอดี ไม่ขันแน่นจนเกินไป จะป้องกันการแตกร้าวของผลิตภัณฑ์ ทั้งในขณะติดตั้งและใช้งาน อีกทั้งช่วยลดความเสียหายของกริพย์สิน และเพิ่มความปลอดภัยกับผู้ใช้งาน</li> </ul>	
 <p>ข้อควรปฏิบัติ</p>	<ul style="list-style-type: none"> <li>■ การติดตั้งเพงกัน และอุปกรณ์ในห้องน้ำให้ได้แนวระดับที่กำหนดไว้จะส่งผลให้การใช้งานมีประสิทธิภาพสูงสุด</li> <li>■ การยาแนวที่บริเวณขอบของผลิตภัณฑ์หลังการติดตั้งกับผนัง ควรใช้วัสดุตามคู่มือแนะนำเรื่องการยาแนว</li> <li>■ ในกรณีผนังไม่เรียบและต้องการตกแต่งให้เล็ดดูสวยงาม อาจใช้ซิเมนต์ขาวหรือวัสดุประเภทซีลิกอนยาแนวรอบฐานด้วย แต่ไม่ควรใช้ซิเมนต์ขาวอุดภายในฐานของสุขภัณฑ์เพราะซิเมนต์ขาวมีการหดตัวและขยายตัวในระดับอุณหภูมิที่ต่างกัน และทำให้ฐานของเพงกันและอุปกรณ์ในห้องน้ำแตกร้าวได้</li> </ul>	


## ■ ข้อแนะนำในการใช้งานทั่วไป สำหรับผู้ใช้งาน

 <p>ข้อห้าม</p>	<ul style="list-style-type: none"> <li>■ ห้ามวางของที่มีน้ำหนักบนเพงกัน และอุปกรณ์ในห้องน้ำ เพราะอาจทำให้ผลิตภัณฑ์แตกหักเสียหาย และเป็นอันตรายต่อผู้ใช้ได้</li> <li>■ ห้ามก้าวเขน ห้ามใช้แรงกด ห้ามห้อยโหน หรือนั่งบนเพงกัน และอุปกรณ์ในห้องน้ำ เพราะอาจทำให้ได้รับบาดเจ็บ และกริพย์สินเสียหายได้</li> </ul>	 
 <p>ข้อควรปฏิบัติ</p>	<ul style="list-style-type: none"> <li>■ เพงกัน (Division) ใช้สำหรับกันเพื่อความเป็นส่วนตัวเท่านั้น</li> <li>■ ที่วางสบู่ (Soap Holder) ใช้สำหรับวางสบู่ชนิดก้อนเท่านั้น</li> <li>■ ที่ใส่กระดาษชำระ (Paper Holder) ใช้สำหรับแขวนกระดาษชำระชนิดม้วนเท่านั้น</li> <li>■ ราวแขวนผ้า ตะขอแขวนผ้า ห่วงแขวนผ้า (Towel Bar, Hook, Ring) ใช้สำหรับแขวนผ้าที่ไว้ในห้องน้ำเท่านั้น</li> <li>■ ชั้นวางของ (Shelf) ใช้สำหรับ วางอุปกรณ์ที่ไว้ในห้องน้ำเท่านั้น</li> </ul>	

## ■ วิธีการดูแลรักษาผลิตภัณฑ์

 <p>ข้อควรระวัง</p>	<ul style="list-style-type: none"><li>■ การทำความสะอาดผลิตภัณฑ์ ควรเลือกใช้น้ำยาทำความสะอาดที่เหมาะสมกับประเภทของผลิตภัณฑ์ และหลังจากที่ทำความสะอาดเสร็จแล้ว ควรล้างน้ำออกให้สะอาดโดยเร็วเพื่อช่วยไม่ให้เกิดรอยด่างที่ผลิตภัณฑ์</li></ul>
 <p>ข้อห้าม</p>	<ul style="list-style-type: none"><li>■ ห้ามนำวัสดุที่มีความคม หรือหยาบ มาใช้ขัดถูผิวในการทำความสะอาดผลิตภัณฑ์ ซึ่งอาจทำให้เกิดรอยขีดข่วนบนผิวสุญกัมน์</li><li>■ ห้ามใช้น้ำยาเคมีสำหรับล้างโถสุขภัณฑ์ มาใช้ทำความสะอาดกับผลิตภัณฑ์ที่เป็นวัสดุประเภทพลาสติก โลหะ หรือหนัง เป็นต้น ซึ่งอาจทำให้เกิดรอยด่างบนผลิตภัณฑ์ และส่งผลให้อายุการใช้งานของวัสดุสั้นลง</li><li>■ ห้ามเก็บน้ำร้อนลงบนผลิตภัณฑ์เซรามิก เพื่อทำความสะอาดหรือการชำระล้าง เพราะจะทำให้ผลิตภัณฑ์เกิดการแตกร้าวเป็นสาเหตุให้ฟู่ใช้งานได้รับบาดเจ็บ ตลอดจนทรัพย์สินเสียหายได้</li></ul>
 <p>ข้อควรปฏิบัติ</p>	<ul style="list-style-type: none"><li>■ ปฏิบัติตามคำแนะนำในคู่มือการดูแลรักษาผลิตภัณฑ์</li><li>■ สามารถใช้ปรองวดห้องน้ำและน้ำยาล้างห้องน้ำทำความสะอาดได้ในส่วนที่เป็นเซรามิก</li><li>■ ควรทำความสะอาดสุญกัมน์ อย่างสม่ำเสมอเพื่อป้องกันคราบติดค้างที่ผลิตภัณฑ์</li><li>■ การทำความสะอาดวัสดุ รวมถึงการดูแลรักษาวัสดุแต่ละประเภท อาจมีความจำเป็นต้องใช้อุปกรณ์การทำความสะอาดและดูแลรักษาที่เหมาะสม</li><li>■ การทำความสะอาดในส่วนที่เป็นผิวเคลือบผิวควรใช้ฟู่ขนนุ่มหรือผ้าชุบน้ำเช็ด หรือน้ำยาขัดสีกรวดเพื่อให้งามและไม่เกิดสนิม ไม่ควรใช้สารที่มีคลอรีน เช็ดเพราะจะทำให้เกิดความเสียหายกับผิวเคลือบผิว</li></ul>

## ■ การกำจัดทิ้ง

 <p>ข้อควรปฏิบัติ</p>	<ul style="list-style-type: none"><li>■ เศษวัสดุอุปกรณ์การบรรจุสุญกัมน์ต่างๆ ที่เหลือจากการติดตั้งใช้งาน เช่น กล่องกระดาษ สิ่งไม้ เศษไม้พลาเสก เศษพลาสติก และอื่นๆ ควรคัดแยกเพื่อนำกลับมาใช้เป็นส่วนผสมในการผลิตใหม่ (Recycle) ไม่ควรทิ้งลงในถังหล่งน้ำ หรือหล่งชุมชน ควรแยกทิ้งในสถานที่ที่ทางการกำหนดไว้เท่านั้น</li><li>■ ควรทำการแยกชิ้นส่วนประกอบของสุญกัมน์ ก่อนการกำจัดทิ้ง เนื่องจากชิ้นส่วนประกอบบางชิ้นสามารถนำกลับมาใช้เป็นส่วนผสมในการผลิตใหม่ได้ (Recycle)</li><li>■ ชิ้นส่วนสุญกัมน์ และอุปกรณ์ประกอบที่มีการแตกหักมีความคม อาจทำให้เกิดอันตราย และได้รับบาดเจ็บจากการสัมผัส จึงควรระมัดระวังในการสัมผัส และการกำจัดทิ้ง</li><li>■ ควรกำจัดทิ้งสุญกัมน์ และเศษสุญกัมน์ด้วยวิธีการฝังกลบ เพื่อป้องกันการได้รับบาดเจ็บจากการสัมผัสกับเศษของสุญกัมน์</li></ul>
--	---